

Webinar@Lunchtime

Tipps für die Sortierreihenfolge in Visual Analytics 7.5



Herzlich Willkommen bei Webinar@Lunchtime



Moderation

Anne K. Bogner-Hamleh

SAS Institute GmbH
Sr Customer Training Advisor

Xing-Profil:

http://www.xing.com/profile/AnneKatrin_BognerHamleh?key=0.0



Training

Angela Klecz

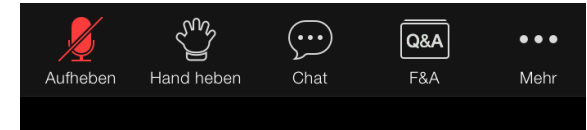
SAS Institute GmbH
Principal Technical Training
Consultant

Hinweise zum Ablauf des Webinars:

Teilnehmer sind automatisch “stumm” geschaltet

Sie können die Hand heben oder eine Frage stellen

Die Veranstaltung wird aufgezeichnet und mit den Unterlagen auf www.sas.de/lunchtime zur Verfügung gestellt



Worum geht es ...

Erstellung einer Tabelle mit einem benutzerdefinierten Format

Laden der Tabelle in den LASR Server

Die Anwendung von Custom Sort im VA Report

Erläuterung der Optionen für Custom Sort

Sortieroptionen einer Spalte mit benutzerdefiniertem Format im VA Report Designer

Demo

Benutzerdefinierte Formate in VA

Eine numerische Spalte mit einem Format erlaubt ein Sortieren auf formatierten oder unformatierten Werten. Die numerische Spalte wird als Kategorie-Spalte in VA angezeigt.

Durch Verändern des Formates in VA geht das benutzerdefinierte Format verloren, erneutes Laden der Tabelle bringt das Format zurück.

Benutzerdefinierte Formate können nicht ausgeschaltet werden, wenn die Tabelle geladen wird.

Benutzerdefinierte Formate müssen dem SASApp Server bekannt gemacht werden, damit sie in den LASR Server geladen werden können. (FMTSEARCH option)

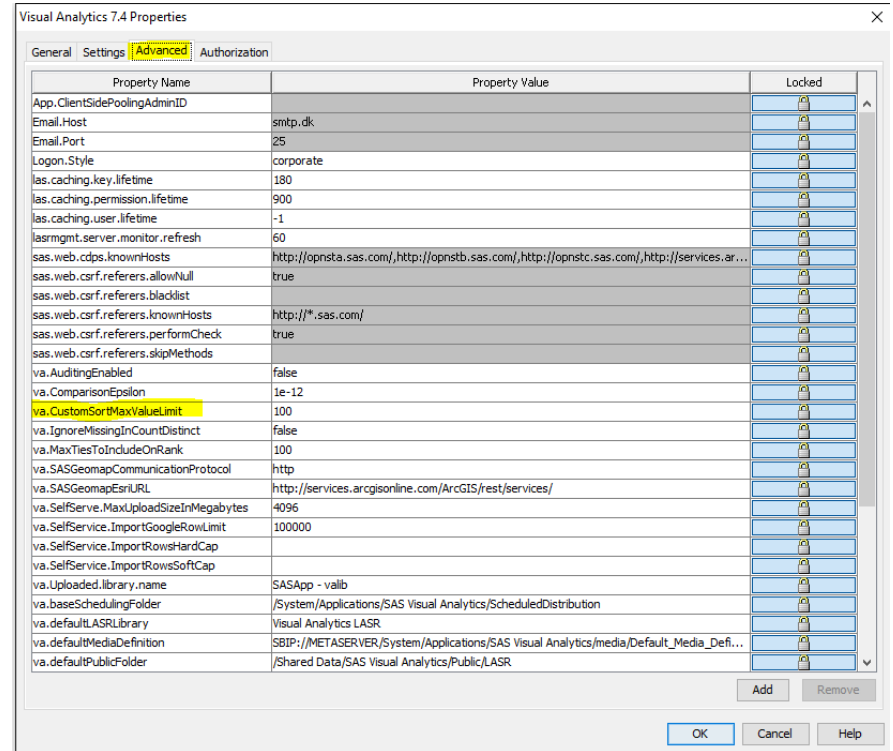
VA 7.4 – Custom Sort Limit

The default limit for number of items in Custom Sort is set to 25 items in VA 7.4.

This limit can be changed in the SAS Management Console.

Open Application Management
-> Configuration Manager ->
SAS Application Infrastructure -
> Visual Analytics 7.4

Add the Property, set the limit
Restart the system



Visual Analytics 7.4 Properties


General Settings **Advanced** Authorization

Property Name	Property Value	Locked
App.ClientSidePoolingAdminID		
Email.Host	smtp.dk	
Email.Port	25	
Logon.Style	corporate	
las.caching.key.lifetime	180	
las.caching.permission.lifetime	900	
las.caching.user.lifetime	-1	
lasrmt.server.monitor.refresh	60	
sas.web.cdps.knownHosts	http://opnsta.sas.com,http://opnsta.sas.com,http://opnsta.sas.com,http://services.ar...	
sas.web.csrf.referers.allowNull	true	
sas.web.csrf.referers.blacklist		
sas.web.csrf.referers.knownHosts	http://*.sas.com/	
sas.web.csrf.referers.performCheck	true	
sas.web.csrf.referers.skipMethods		
va.AuditingEnabled	false	
va.ComparisonEpsilon	1e-12	
va.CustomSort.MaxValueLimit	100	
va.IgnoreMissingInCountDistinct	false	
va.MaxTiesToIncludeOnRank	100	
va.SASGeomapCommunicationProtocol	http	
va.SASGeomapEsriURL	http://services.arcgisonline.com/ArcGIS/rest/services/	
va.SelfServe.MaxUploadSizeInMegabytes	4096	
va.SelfService.ImportGoogleRowLimit	100000	
va.SelfService.ImportRowsHardCap		
va.SelfService.ImportRowsSoftCap		
va.Uploaded.library.name	SASApp - valib	
va.baseSchedulingFolder	/System/Applications/SAS Visual Analytics/ScheduledDistribution	
va.defaultLASRLibrary	Visual Analytics LASR	
va.defaultMediaDefinition	SBIP://METASERVER/System/Applications/SAS Visual Analytics/media/Default_Media_Defi...	
va.defaultPublicFolder	/Shared Data/SAS Visual Analytics/Public/LASR	

Add Remove

OK Cancel Help

Fragen?



Vielen Dank für Ihre Teilnahme!



[Home](#) [Agenda](#) [Veranstaltungsort](#) [Anmeldung](#)

SAS Praxistage All about Reporting

Anfang November in Heidelberg

Reporting mit SAS Visual Analytics, EG, Base SAS,....

Stay tuned!



Folien zum Download unter www.sas.de/lunchtime

Besten Dank für Ihr Feedback 😊

sas.com