

ソフトウェアの更新手順

Microsoft Windows 版 SAS 9.1.3 Foundation

SASソフトウェアは、契約期間に基づいてライセンスされます。ライセンスされたSASソフトウェアを実行するには、SASインストールデータを適用してSASソフトウェアのライセンスを更新する必要があります。

重要： 全てのSASサーバーとSASスポナーをソフトウェアの更新後に再起動してください。新しいSASインストールデータに含まれる、新たにライセンスされたプロダクトを使用し、新しい使用期限を有効にするためには、すべてのSASサーバーとSASスポナーを新しいSASインストールデータの適用後に再起動する必要があります。

SASソフトウェアのライセンスを更新するには、次の3つの方法があります。

1. SASソフトウェア更新ツールによるSASインストールデータの更新（エンドユーザーの役割）
2. SAS管理者ウィザードによるSASインストールデータの取得（システム管理者の役割）
3. クライアントもしくはサーバーイメージのためのSASインストールデータの更新（システム管理者の役割）

SAS インストールデータ

ライセンスの期限が切れた場合、またはライセンスに含まれるSASソフトウェアを変更した場合は、新しいSASインストールデータを入手して、ライセンスを更新する必要があります。

詳細は、『Microsoft Windows版SAS 9.1.3 Foundation 管理者ガイド』の「SASソフトウェアの更新」を参照してください。『管理者ガイド (Administrator Guide)』は、次のいずれかの方法で参照できます。

- SAS Software Navigatorから [管理者ガイドの表示] をクリックする（この方法で表示される [管理者ガイド] は英語版となります）。
- SASインストールセンターのWebサイトから参照またはダウンロードする。

[米国]

<http://support.sas.com/documentation/installcenter/913/kit/index.html>

[日本]

<http://www.sas.com/japan/service/documentation/installcenter/913/kit/index.html>

インストールキットに含まれているすべてのドキュメントを、インストールセンターから参照することができます。インストールセンター上でインストールキットに含まれているドキュメントを参照するには、はじめに該当するプラットフォームを選択します。「SAS 9.1.3 (TS1M3)」の下には、異なったタイプのキットへのリンクがあります。ほとんどのSASインストールでは、「標準インストールキット」を使用します。

ソフトウェアの更新手順とSASインストールデータの役割について、次に簡単に説明します。詳細は、『管理者ガイド』の「SASソフトウェアの更新」を参照してください。

SAS Software Order メールによる SAS インストールデータの取得

SASソフトウェアをオーダーすると、SAS社から貴社のインストール担当者に電子メールが送信されます。この電子メールには、SASインストールデータが添付されています。電子メールの指示に従って、SASインストールデータをディスクに保存してください。

この電子メールと添付ファイルは、ハードディスクまたは定期的にバックアップされるその他の場所に保存してください。このSASインストールデータがないと、SAS 9.1.3をインストールできません。データをディスクに保存した後、インストール処理中に[SASインストールデータの取得]ウィンドウの[ファイル]オプションを使用して、ファイルの保存場所を指定します。

SAS ソフトウェア更新ツールによる SAS インストールデータの更新（エンドユーザーの役割）

注意： SASソフトウェア更新ツールは、パーソナルイメージの更新のみに使用できます。クライアントイメージに対しては、システム管理者がSAS管理者ウィザードのメンテナンスモードからSASソフトウェアを更新します。

SASソフトウェアがすでにインストールされている場合は、SASソフトウェア更新ツールを使用してSASインストールデータを適用します。SASソフトウェア更新ツールを起動するには、[スタート] — [プログラム (Windows XPの場合は [すべてのプログラム])] — [SAS] — [SAS 9.1 Utilities] — [SASソフトウェア更新] を選択します。

スタートメニューからSASソフトウェア更新ツールが見つからない場合、次の2通りの方法があります。

- SASソフトウェア更新ツールは、ハードディスク上の次のディレクトリに保存されています。Windowsのエクスプローラを起動してください（[スタート] — [名前を指定して実行] を選択し、「explorer」と入力して [OK] を押します）。次のディレクトリに移動します。

```
c:\Program Files\SAS\SAS 9.1\core\sasinst\sasrenew
```

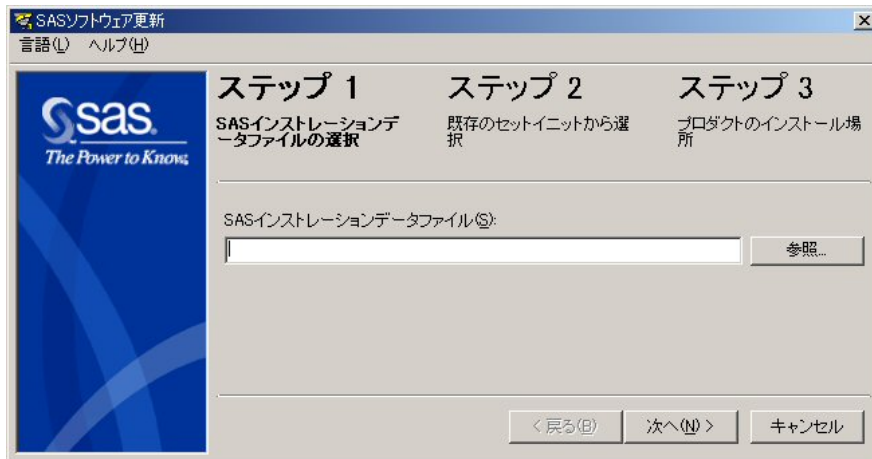
sasrenew.exeをダブルクリックして、SASソフトウェア更新ツールを起動します。

- SASソフトウェア更新ツールは、Software Disk 1 CDの¥sas¥core¥sasinst¥sasrenewにも収録されています。ここから、sasrenew.exeを実行できます

「SASソフトウェア更新」ウィンドウに示されているように、SASソフトウェアを更新するには、次の3つのステップがあります。

1. SASインストールデータファイルの選択
2. 既存のセットユニットから選択
3. プロダクトのインストール場所の指定

3つのステップが終了したら「次へ」をクリックします。

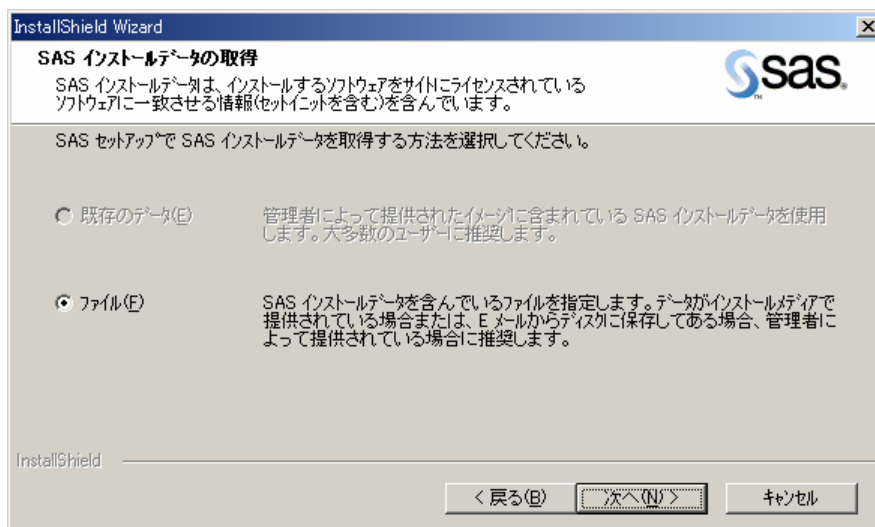


SAS 管理者ウィザードによる SAS インストールデータの取得（システム管理者の役割）

SASソフトウェアのライセンスを持っていない場合、またはSASソフトウェアを追加でインストールする場合は、SAS管理者ウィザードを実行してSASインストールデータを適用します。

電子メールで送付されたSASインストールデータをディスクに保存している場合、またはインストールメディアによってSASインストールデータが提供された場合は、ファイルからSASインストールデータを取得できます。

SAS管理者ウィザードでは、「ファイル」または「既存のデータ」のいずれかを選択して、SASインストールデータを取得します。



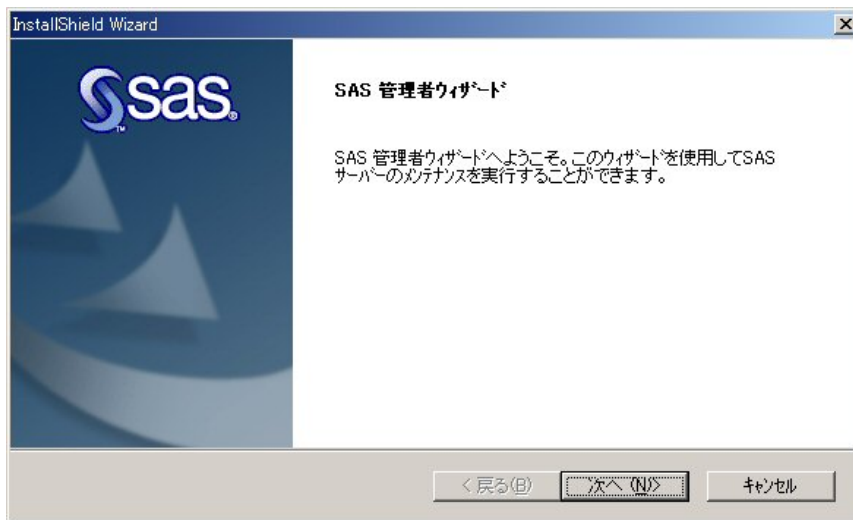
クライアントもしくはサーバーイメージのための SAS インストールデータの更新（システム管理者の役割）

SASソフトウェアのサーバーが適切にインストールされている場合、サーバー上のSASインストールデータを更新できます。

これは、サーバーのメンテナンス処理の一部としてSAS管理者ウィザードで行うことができます。

SASサーバーの場所から、SAW（SAS管理者ウィザード）ディレクトリのsetup.exeをダブルクリックします。[セットアップ設定言語の選択] ウィンドウで必要な選択を行うと、SAS管理者ウィザードのSAS Server Maintenanceの最初のウィンドウが表示されます。

SASインストールデータのサーバーへの適用、またはSASソフトウェアの更新やSASインストールデータの取得に関する詳細は、『管理者ガイド』を参照してください。



著作権情報

このドキュメントの正確な書籍情報は、以下のとおりです。

Software Renewal Instructions - SAS® 9.1.3 Foundation for Microsoft Windows

Copyright® 2008, SAS Institute Inc., Cary, NC, USA.

本書は、発行元であるSAS Institute, Inc.の事前の書面による承諾なく、この出版物の全部あるいは一部を、電子データ、印刷、コピー、その他のいかなる形態または方法によって、複製、転送、または検索システムに保存することは禁止されています。これらの説明書は著作権により保護されています。

著作権保護を受ける本書の使用の範囲は制限されています。許される使用の範囲とは、使用者のシステムに保存して端末に表示すること、本書が提供された目的である、SAS プログラミングおよびライセンスプログラムのインストール・サポートの責任者が使用するために、必要な部数だけコピーすること、および特定のインストール要件を満たすように内容を修正することを指します。本書の全部あるいは一部を印刷する場合、またはディスプレイ媒体に表示する場合は、SAS Instituteの著作権表示を明記する必要があります。上記の条件以外で本書を複製または配布することは一切禁止されています。

アメリカ合衆国政府の制約された権限についての通知

アメリカ合衆国政府による、本ソフトウェアおよび関連するドキュメントの使用、複製、公開は、「FAR52.227-19 Commercial Computer Software-Restricted Rights」（1987年6月）に定められた制限の対象となります。

SAS Institute Inc., SAS Campus Drive, Cary, North Carolina 27513.

SAS®およびSAS Instituteのプロダクト名またはサービス名は、米国およびその他の国におけるSAS Institute Inc.の登録商標または商標です。

®は米国で登録されていることを示します。

その他、記載されている会社名および製品名は各社の登録商標または商標です。

英語版更新日 September 28 2007

ソフトウェアの更新手順 Microsoft Windows版SAS® 9.1.3 Foundation

2007年12月14日 第3版第7刷発行（913G25）

発行元 SAS Institute Japan株式会社

〒106-6111 東京都港区六本木6-10-1 六本木ヒルズ森タワー11階

本書の内容に関する技術的なお問い合わせは下記までお願い致します。

SASテクニカルサポート

TEL: 03(6434)3680 FAX: 03(6434)3681